

# 几何鸟宣传手册

北京几何鸟家居有限公司简介

## 版本1:

北京几何鸟家居有限公司，致力于提供高定家居空间解决方案。

基于北京、河北，广西三处生产基地，十万平米工厂，二十余年的匠心品质，产品涵盖衣柜、橱柜、木门、护墙、成品家具等。

先后荣获总后军品家具供应商、鸟巢家具供应商、APEC会议场馆家居供应商，冬奥会场馆及驻地家居供应商，国内三大知名酒庄家具供应商殊荣。其产品也得到了国内外数以万计客服的青睐。

先进的设计理念——我们致敬经典，更贴近您的生活；

全套的德国设备，严苛的生产标准，

变态的环保材料——这仅是我们的底线。

管家式的服务，便捷的流程，超长的质保——让您省心，且有温度。

几何鸟，机器与材料堆中的匠人，也是红毯上镁光灯闪亮的高定。感谢您的信任，愿我们的努力，陪您走过三餐四季。

## 版本2:

北京几何鸟家居有限公司，以全屋定制为羽翼，为您勾勒理想生活的几何线条。

我们植根北京，联动河北、广西三大生产基地，十万平米智慧工坊承载二十余年匠心传承。从衣柜橱柜到木门护墙，从定制家具到整体空间，皆成章法。

我们曾是军旅品牌的忠诚铸甲者，也是奥运场馆的静默支撑者；既服务过APEC国际盛会，也点缀过冬奥健儿的休憩之境，更成为三大名酒庄的指定之选。数以万计家庭的青睐，是我们走过的星河轨迹。

德系精工，是我们书写诗篇的笔锋；环保臻材，是我们不容退让的底线；管家服务，是我们温暖相伴的承诺。

我们是机器森林中的守艺者，也是镁光灯下的空间诗人。愿以几何为尺，以生活为韵，陪您度量三餐四季，见证岁月静好。

## 版本3:

燕赵腹地起工坊，八桂岭南布匠台，京华之下聚匠心——北京几何鸟家居有限公司，承全屋定制之业，秉高定空间解决方案之旨，为万家筑宜居之境。

公司立基三地：京畿为枢，河北、广西为翼，十万平方米厂房列阵，二十余载匠心传承。产品涵衣柜、橱柜之实，木门、护墙之雅，成品家具之韵，皆求工精质卓。

昔获总后军品之选，今担鸟巢、APEC场馆之任，更承冬奥场馆及驻地之托，亦为国内三大知名酒庄所倚；既受家国重器之信，亦得万客青睐之誉。

以先进理念致敬经典，以全套德制设备恪守标准，以严苛环保材料筑牢底线；凭管家式服务解烦忧，凭便捷流程省心力，凭超长质保送温暖。

几何鸟者，乃机器材料间守艺之匠，亦为红毯镁光灯下高定之魂。承蒙信任，愿以精工好物，伴君三餐四季，共赴岁月绵长。

## 1. 产品体系

全屋定制柜，就是根据您家的户型、尺寸、风格和个人需求，量身设计并制造的柜类家具。它不再是购买成品家具，而是一套完整的设计、生产、安装服务。

含以下几个核心部分：

---

# 一、按空间划分的柜体类型

## 1. 玄关柜

- **常见形式：**到顶式、半高式
- **包含：**鞋柜（层板区）、挂衣区、换鞋凳、收纳抽屉、钥匙等小物件搁板、镜子，底部常预留15-20cm的常用鞋位。

## 2. 客厅柜

- **常见形式：**电视背景墙整体柜、沙发背景柜、展示柜、书柜
- **包含：**电视机位、开放格（放书籍、装饰品）、封闭柜（收纳杂物）、抽屉。现在流行将客厅与书房功能结合的整墙书柜。

## 3. 卧室柜

- **衣柜：**这是定制的大头。包含挂衣区（长短衣）、叠放区、抽屉（放内衣、袜子）、裤架、格子抽、行李箱存放区、被褥区等。可分为一字型、L型、步入式衣帽间。

- **榻榻米**：小户型神器。包含地台床、侧边抽屉、外侧开门柜（收纳大件物品），常与书桌、书架一体化设计。

#### 4. 厨房柜

- **地柜**：灶台柜、水槽柜、洗碗机/消毒柜柜、抽屉柜（碗碟拉篮、调味拉篮）。
- **吊柜**：用于收纳不常用的厨房用品。
- **高柜**：可嵌入烤箱、蒸箱、冰箱等。
- **台面**：通常石材（石英石、岩板等）需要单独计算费用。

#### 5. 餐边柜

- **常见形式**：靠墙摆放，兼具收纳与展示功能。
- **包含**：台面（可放小家电如水壶、咖啡机）、玻璃门酒柜、杯架、抽屉、封闭储物柜。

#### 6. 阳台柜

- **常见形式**：洗衣机柜
- **包含**：洗衣机位、洗手盆、清洁工具收纳柜（放吸尘器、拖把等）、储物吊柜。

#### 7. 卫生间柜

- **浴室柜**：台盆柜、镜柜（背后可储物），材质需考虑防潮性。

#### 8. 多功能柜

- **书房书柜/书桌**：一体化设计的书桌连书柜，高效利用空间。
- **过道柜**：利用狭长过道做的薄柜，收纳日用品。
- **隐形柜**：与墙面融为一体，保持空间整洁。

---

## 二、构成定制柜的“部件”详解

- **柜体**：柜子的主体结构，即侧板、顶底板、背板等。这是板材用量的主要部分。

- **柜门：** 决定柜子颜值的关键。有平开门、推拉门、折叠门等多种形式。
- **五金件：** 柜子的“关节”，至关重要。
  - **基础五金：** 进口百隆铰链（合页）、抽屉轨道、拉手。这些直接影响使用寿命和体验。
  - **功能五金：** 裤架、碗碟拉篮、调味拉篮、升降挂衣杆、旋转鞋架等，能极大提升收纳效率和便利性。
- **功能件：** 如镜子、玻璃门、拉直器（用于超高门板防变形）、灯光系统（感应灯带）等。

### 三、服务流程所包含的内容

- 免费上门量尺：** 设计师到您家精确测量所有尺寸。
- 方案设计：** 根据您的需求和喜好，提供效果图、施工图。
- 报价：** 根据最终方案，列出详细报价单（包含板材、五金、台面、非标费用等）。
- 生产制造：** 在工厂用专业设备切割、封边、钻孔，保证精度和环保。
- 上门安装：** 专业安装师傅上门组装，这是决定最终效果的关键一步。
- 售后保修：** 几何鸟品牌会提供10年的质保服务。

## 我们的板材

品牌：爱格 克诺斯邦，可丽芙，德国飞德莱，奥地利善诺胜

**E EGGER**

板材品牌 爱格




#### 品牌介绍

集团总部：奥地利  
品牌创立：1961年  
品牌标签：欧洲环保标准的制定者、全球最大的板材制造商之一

#### 品牌简介：



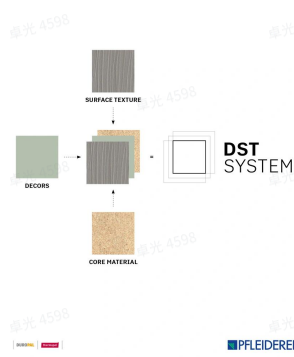
- 1、爱格板起源于1961年，由老弗里茨·爱格(FRITZ EGGER) 在奥地利提罗尔州圣约翰斯创办的以自己名字 (EGGER) 为品牌的第一家刨花板工厂，在板材制造业中长期处于领先地位。
- 2、是全球最大的板材制造商之一，其生产的顶级环保板材广泛应用于家具、橱柜及装饰建筑领域，在欧洲有17个生产基地。爱格集团于1998年进驻中国，在我国投入与欧洲同步上市的新花色爱格板。
- 3、爱格板所有的花色都有唯一的编号，在官网上都查得到。国内爱格板的授权商可以在官网或微信查询，辨别真假爱格板，也可以打电话给代理商咨询。







• 飞德莱 DST 系统，可以将饰层、纹理与芯材几乎无缝地完美结合在一起。该系统提供大量经过技术测试和视觉检查的花色。表面纹理及核心材组合选项供客户选择。



国内品牌：几何乌木格系列 几何乌海洋板系列（岭南木色）水性科天 千年舟 兔宝宝 福人精板 莫干山 芦花板 万华 鲁丽 大王椰 红棉花 新港 欧派

# 福人精板

国货之光 | 性价比之王

F☆☆☆☆级环保

甲醛释放趋于零

饰面高级，爱格平替

100%实木颗粒板

福人空间 | 全球配置您的家

# 福人精板

## 板材特性

---

1. 100%实木颗粒板：拥有FSC和PEFC双重国际森林体系认证，对木材来源和木材加工做成进行监控，产品品质更高，保证100%纯实木制成颗粒板；
2. 欧洲的研发团队：欧洲原装进口的原纸和德国、意大利进口的钢板；
3. 德国进口温康纳压贴线：全自动压贴线，红外线精准定位，板材厚度精准性高；
4. 抗变形能力强：基材密度大700kg/m<sup>3</sup>、内结合强度高0.42MPa
5. 防潮性优：2H吸水膨胀率地址0.1%，防潮性由于普通颗粒板；
6. 环保健康：达到F☆☆☆☆的标准
7. 拥有中国环境认证产品认证证书（十环）

饰面美学 复刻自然

进口双饰面 极质奢尚PET

- 超大主题纹样
- 演绎顶级美学
- 释放生活灵感

远山年轮·木纹

远山里的年轮传递出一份寂寥宁静 仿佛置身于幽静的森林中 感受到大自然的呼吸和生命的脉动 轻柔的将色彩融入空间的平铺与延展 带来一处及此路的心扉与自然的共鸣

山风留下榆木独特的棱角与清冽 塑造出个性鲜明的视觉焦点

榆风林迹 DWY-HW1004-2

为空间注入冷峻不凡的艺术感 仿佛置身户外林间的凉爽

榆风极屿 DWY-HW1004-1

同步木纹 木韵天然

NATURAL WOOD GRAIN

岁月雕琢出橡木的灵动线条 在浮光掠影中，赋予空间灵动飘逸

栖于橡木之上的静谧与坚韧 定格时光流淌的优雅瞬间

橘橡浮光 DWY-HW1001-2

橘橡北境 DWY-HW1001-1

THE GLUE WILL NOT OPEN AFTER 72H OF BOILING

72h 水煮不开胶

将实木色纤皮级海洋板能过72小时水测试 仍反复反复其实际基材不开胶，胶体不分解 高致密基材的胶体不变 具有超强的耐水性 相比普通多层实木产品相比 特别添加防腐剂和防水剂的优势

环保海洋板

- 海洋板使用环保材料
- 达到E1环保标准
- 沸水煮/72h不开胶

HEFT级海洋板

精挑细选系列E1级海洋板基材与高品质树脂胶合剂配合生产，经国家权威检测机构检测合格，其性能指标符合国际环保标准，适用于各种潮湿环境。

天然木皮贴面

精选厚4.05天然木皮 引进意大利3D喷漆技术 采用半透工艺

- ▶ 进口漆面漆 批注技术
- ▶ 进口实木木皮 零胶渍
- ▶ 健康环保 零VOC排放

≤0.025mg/m³

符合国家《人造板及其制品甲醛释放量分级》的ENF级环保标准

01/ ENF 甲醛释放量 ≤0.025mg/m³

02/ F4星 甲醛释放量 ≤0.3mg/m³

03/ 国标E0级 甲醛释放量 ≤0.05mg/m³

04/ 国标E1级 甲醛释放量 ≤0.124mg/m³

检测报告

KAPOK 红棉花

全芯全守守护家人 E0级 母婴专用级 当选红棉花

红棉花板材

欧松板结构

上下细刨花 长形大刨片 芯层刨片 长形大刨片 上下细刨花

浸胶纸

KAPOK 红棉花

红棉花抗菌防霉板 净醛工艺 环保健康

>99.99% 抗菌性能

阻虫阻隔 抑制霉菌 适合空调

选择“芦花”板的 9大理由

装修指南 过关秘籍

- 环保等级
- 板内密度偏差
- 静曲强度
- 弹性模量
- 24h吸水率
- 握螺钉力
- 防潮性能
- 隔音性能
- 品质把控

匠心芦花板 环保筑家更自然

芦花

防潮性能

板材的防潮性能直接影响其在潮湿环境中的稳定性、耐用性和使用寿命。防潮性能差的板材遇水易膨胀、变形、发霉，甚至导致结构失效。由于芦花本身是天然的水生植物含有天然蜡质层，再加上MDI胶有防水功能，具有疏水性，能抵抗水分渗透。

“芦花”板 国家标准

防潮性能 13.7Mpa / 4.5Mpa

国家防潮性能 (70°C水中浸渍处理后静曲强度): 标准规定值4.5Mpa “芦花”板防潮性能 (70°C水中浸渍处理后静曲强度): 检测值: 13.7Mpa

芦花

24h吸水厚度膨胀率

指板材浸泡24h后，测得的吸水前后厚度差与浸水前厚度之比，厚度差越小，说明板材的吸水性越强，板材越不易开裂，更耐潮湿、不易发霉、不易变形潮湿环境中更稳定，适用范围更广，不惧回南天!

“芦花”板 国家标准

吸水厚度膨胀率 8.4% / 14%

国家24h吸水厚度膨胀率标准: 18mm厚刨花板, 标准规定值14% “芦花”板24h吸水厚度膨胀率: 18mm厚刨花板24h吸水厚度膨胀率8.4%

## 握螺钉力

指板材抵抗螺钉被拔出或松动的能力，是衡量板材结构稳定性、耐用性的重要指标。握螺钉力差的板材容易导致家具连接处松动、开裂，甚至整体结构失效。尤其是橱柜、衣柜等家具要选择握螺钉力强的板材，才能确保家具“拧得牢、用得久”。

**国家握螺钉力标准:** 18mm厚刨花板, 标准规定值: 板面 > 900 板边 > 600  
**“芦花”板握螺钉力:** 18mm厚的握螺钉力: 板面 > 1480 板边 > 1240

## 环保等级

“芦花”板以纯芦苇为原材料，搭配无脲MDI胶，环保性能远超国标ENF级，TVOC释放未检出，达到母婴级安全，无需漫长通风，可以即装即用，对高敏感人群更加友好。

- HENF:** 甲醛释放量≤0.025mg/m<sup>3</sup> “芦花”板甲醛释放量≤0.011mg/m<sup>3</sup> 中国林产工业协会实施的最新标准中的最高等级
- ENF:** 甲醛释放量≤0.025mg/m<sup>3</sup> 芦花板甲醛释放量≤0.010mg/m<sup>3</sup> 我国目前发布的新国标中最高环保等级
- CARB NAF:** 甲醛释放量≤0.04ppm 美国加州空气资源委员会认证的环保标准
- F☆☆☆☆:** 甲醛释放量≤0.05mg/m<sup>3</sup> 市场上使用较为大众的等级
- E0:** 甲醛释放量≤0.3mg/L 被认为是国际上最高的环保标准之一

**国家标准:** 18mm厚刨花板甲醛释放量≤0.025mg/m<sup>3</sup>  
**“芦花”板:** 18mm厚刨花板甲醛释放量≤0.010mg/m<sup>3</sup>

## 板内密度偏差

指同一块板材内部不同区域的密度差异，密度偏差过大可能导致家具易开裂、变形、握钉力差易脱落等，为了延长家具寿命建议选择密度偏差较小的“芦花”板。

**国家标准:** 18mm厚刨花板板内密度偏差±10%  
**“芦花”板:** 18mm厚刨花板板内密度偏差±1.4%

### 全屋定制基材品牌

鲁丽

品牌简介

- 鲁丽精板
- 鲁丽分子精板
- 鲁丽准分子精板
- 如何鉴别?

左滑了解详情>>>

### 品牌简介

产地: 山东·青岛  
 始创于: 1985年  
 口碑: 百年企业, 有二十多年的发展历史  
 总部: 胶东半岛  
 主营: 可再生资源纤维板(CSR)、实木颗粒(木质纤维)、实木多层板、生态板、中密度、定向刨花板、集成材、饰面板、高抗UV装饰板、漆木、铝塑板等十几个系列

专注木业 40 周年

### 「鲁丽精板」

鲁丽精板产品介绍  
 鲁丽精板采用符合ENF级环保标准的纤维板为基材，提供多种花色选择，采用先进自动化生产模式。

鲁丽精板优势

- ★ ENF级，绿色环保，健康环保；
- ★ 防水防潮，适用于多种环境；
- ★ 表面耐磨，质感细腻；
- ★ 强度高，抗冲击，满足不承重需求；
- ★ 防腐防锈优于其他材料，不变形，可取消防腐菌。

精板部分花色，更多可咨询后台!!!

### 「金鲁丽精板」

金鲁丽精板特点

- ★ 基材为符合国内标准(净板)，性能更稳定；
- ★ 应用进口树脂，接口牢固，满足更高等级需求；
- ★ 鲁丽准分子精板更优；
- ★ 漆面质感更细腻；
- ★ 漆面附着力更强；
- ★ 漆面更耐刮擦(划痕、牙印等易清除)；
- ★ 应用更环保无甲醛材料，不挥发，可取消防腐菌。

精板部分花色，更多可咨询后台!!!

### 「鲁丽准分子精板」

鲁丽准分子精板产品介绍  
 鲁丽准分子精板采用符合ENF级环保标准的纤维板为基材，高性能树脂，高抗UV分子(转印)漆膜系统。

鲁丽准分子精板优势

- ★ 采用UV2灯管，漆膜更亮，漆膜更厚；
- ★ 漆膜更厚，漆膜更亮，漆膜更厚；
- ★ 漆膜更厚，漆膜更亮，漆膜更厚；
- ★ 漆膜更厚，漆膜更亮，漆膜更厚；
- ★ 漆膜更厚，漆膜更亮，漆膜更厚；
- ★ 漆膜更厚，漆膜更亮，漆膜更厚；

精板部分花色，更多可咨询后台!!!

### 如何鉴别鲁丽基材真伪

鲁丽精板  
 鲁丽准分子精板  
 鲁丽分子精板

### 莫干山 M+ 实木芯门板

## 七层强筋骨架

门板界的“抗变形专家”

实木芯方+LVL板材 | 稳定层+奇板层叠设计

### 莫干山 M+ 实木芯门板

## 实木芯 更安全

会呼吸的木材 更安心的安心

天然实木基材 | 全铝框精工工艺

### 莫干山 M+ 实木芯门板

## 防潮“黑科技”

湿气再猛 门板不惧

HDP抗电致变色涂层技术 智能变色  
 全铝芯基材 平衡湿度 防潮防霉 不惧潮湿气候

### 莫干山 M+ 实木芯门板

## 高 清木纹 柔性定制

无白粉商家 每一寸都是匠心

水性环保自修复漆 触感温润舒适  
 全铝芯基材 平衡湿度 防潮防霉 不惧潮湿气候

&深木纹系列

&更多花色

&浅木纹系列

&纯色系列

U003 RC

U004 RC

U005 RC

U006 SV

U007 SV

U008 SV

U009 SV

U010 SV

U011 SV

U012 SV

U013 SV

U014 SV

U015 SV

U016 SV

U017 SV

U018 SV

U019 SV

U020 SV

U021 SV

U022 SV

U023 SV

U024 SV

U025 SV

U026 SV

U027 SV

U028 SV

U029 SV

U030 SV

U031 SV

U032 SV

U033 SV

U034 SV

U035 SV

U036 SV

U037 SV

U038 SV

U039 SV

U040 SV

U041 SV

U042 SV

U043 SV

U044 SV

U045 SV

U046 SV

U047 SV

U048 SV

U049 SV

U050 SV

U051 SV

U052 SV

U053 SV

U054 SV

U055 SV

U056 SV

U057 SV

U058 SV

U059 SV

U060 SV

U061 SV

U062 SV

U063 SV

U064 SV

U065 SV

U066 SV

U067 SV

U068 SV

U069 SV

U070 SV

U071 SV

U072 SV

U073 SV

U074 SV

U075 SV

U076 SV

U077 SV

U078 SV

U079 SV

U080 SV

U081 SV

U082 SV

U083 SV

U084 SV

U085 SV

U086 SV

U087 SV

U088 SV

U089 SV

U090 SV

U091 SV

U092 SV

U093 SV

U094 SV

U095 SV

U096 SV

U097 SV

U098 SV

U099 SV

U100 SV

U003 RC

U004 RC

U005 RC

U006 SV

U007 SV

U008 SV

U009 SV

U010 SV

U011 SV

U012 SV

U013 SV

U014 SV

U015 SV

U016 SV

U017 SV

U018 SV

U019 SV

U020 SV

U021 SV

U022 SV

U023 SV

U024 SV

U025 SV

U026 SV

U027 SV

U028 SV

U029 SV

U030 SV

U031 SV

U032 SV

U033 SV

U034 SV

U035 SV

U036 SV

U037 SV

U038 SV

U039 SV

U040 SV

U041 SV

U042 SV

U043 SV

U044 SV

U045 SV

U046 SV

U047 SV

U048 SV

U049 SV

U050 SV

U051 SV

U052 SV

U053 SV

U054 SV

U055 SV

U056 SV

U057 SV

U058 SV

U059 SV

U060 SV

U061 SV

U062 SV

U063 SV

U064 SV

U065 SV

U066 SV

U067 SV

U068 SV

U069 SV

U070 SV

U071 SV

U072 SV

U073 SV

U074 SV

U075 SV

U076 SV

U077 SV

U078 SV

U079 SV

U080 SV

U081 SV

U082 SV

U083 SV

U084 SV

U085 SV

U086 SV

U087 SV

U088 SV

U089 SV

U090 SV

U091 SV

U092 SV

U093 SV

U094 SV

U095 SV

U096 SV

U097 SV

U098 SV

U099 SV

U100 SV

U003 RC

U004 RC

U005 RC

U006 SV

U007 SV

U008 SV

U009 SV

U010 SV

U011 SV

U012 SV

U013 SV

U014 SV

U015 SV

U016 SV

U017 SV

U018 SV

U019 SV

U020 SV

U021 SV

U022 SV

U023 SV

U024 SV

U025 SV

U026 SV

U027 SV

U028 SV

U029 SV

U030 SV

U031 SV

U032 SV

U033 SV

U034 SV

U035 SV

U036 SV

U037 SV

U038 SV

U039 SV

U040 SV

U041 SV

U042 SV

U043 SV

U044 SV

U045 SV

U046 SV

U047 SV

U048 SV

U049 SV

U050 SV

U051 SV

U052 SV

U053 SV

U054 SV

U055 SV

U056 SV

U057 SV

U058 SV

U059 SV

U060 SV

U061 SV

U062 SV

U063 SV

U064 SV

U065 SV

U066 SV

U067 SV

U068 SV

U069 SV

U070 SV

U071 SV

U072 SV

U073 SV

U074 SV

U075 SV

U076 SV

U077 SV

U078 SV

U079 SV

U080 SV

U081 SV

U082 SV

U083 SV

U084 SV

U085 SV

U086 SV

U087 SV

U088 SV

U089 SV

U090 SV

U091 SV

U092 SV

U093 SV

U094 SV

U095 SV

U096 SV

U097 SV

U098 SV

U099 SV

U100 SV

U003 RC

U004 RC

U005 RC

U006 SV

U007 SV

U008 SV

U009 SV

U010 SV

U011 SV

U012 SV

U013 SV

U014 SV

U015 SV

U016 SV

U017 SV

U018 SV

U019 SV

U020 SV

U021 SV

U022 SV

U023 SV

U024 SV

U025 SV

U026 SV

U027 SV

U028 SV

U029 SV

U030 SV

U031 SV

U032 SV

U033 SV

U034 SV

U035 SV

U036 SV

U037 SV

U038 SV

U039 SV

U040 SV

U041 SV

U042 SV

U043 SV

U044 SV

U045 SV

U046 SV

U047 SV

U048 SV

U049 SV

U050 SV

U051 SV

U052 SV

U053 SV

U054 SV

U055 SV

U056 SV

U057 SV

U058 SV

U059 SV

U060 SV

U061 SV

U062 SV

U063 SV

U064 SV

U065 SV

U066 SV

U067 SV

U068 SV

U069 SV

U070 SV

U071 SV

U072 SV

U073 SV

U074 SV

U075 SV

U076 SV

U077 SV

U078 SV

U079 SV

U080 SV

U081 SV

U082 SV

U083 SV

U084 SV

U085 SV

U086 SV

U087 SV

U088 SV

U089 SV

U090 SV

U091 SV

U092 SV

U093 SV

U094 SV

U095 SV

U096 SV


U097 SV

U098 SV

U099 SV

U100 SV





**油漆系列:** 美国进口宣伟 嘉宝莉 日本化研 日本关西 荷兰阿克苏



我们可提供市面上百分之90以上的板材品牌, 进口及国产

## 我们的封边

**封边设备:** 德国豪迈 全自动封边机

在追求高品质的生产线上, 我们以德国豪迈 4.0 进口设备为底气, 重塑家装制造的精度与效率。


从板材开料的毫米级把控, 到封边工艺的无缝贴合, 每一道工序都由智控机械臂执行。自动化输送系统让物料流转丝滑, 激光扫描技术实时校准, 把“误差”锁进工业标准的牢笼——这是德国工业 4.0 内核的具象, 也是我们对“精湛工艺”的硬实力注解。



**封边带:** 德国瑞好

德国瑞好于1948年在德国成立的。采用单跟挤压, 四色印刷工艺, 纹理清晰色泽自然, 表

面带有防磨层，耐磨性好，不易褪色，抗清洁剂原料含添加剂，颜色稳定、紫外线照射下不会变色，柔韧性好，即使封在半径很小的板材上，也不会发生木纹断裂现象，尺寸稳定性好，不会因为温差大而出现过度收缩或膨胀，封边后热融胶缝最小，封边带使用一段时间后修边表面会发光，不粘灰尘不发黑。




**封边胶水：**德国Henkel pur封边胶水 美国H.B. Fuller封边胶 美国3m封边胶

## 我们的工艺

好的工艺也决定了我们在装修时的落地效果，全屋定制中常见的工艺一般有：圆弧工艺、铣型工艺、斜拼工艺、夹心工艺、斜切工艺、拉槽工艺

### 1 圆弧工艺



通过压模型整体成形，使用板材比较复杂。也可以使用折弯机大圆弧定制模具。还可以将圆弧折为折线段，多段成形，不仅美观，还能杜绝边角对孩子和老人带来的安全隐患。

## 2 铣型工艺



## 2. 铣型工艺

多用于免拉手设计的柜门，可以很好的解决柜门的各种造型设计，满足个性化、多元化的需求，效果美观大方又有设计感

多用于免拉手设计的柜门，可以很好的解决柜门的各种造型设计，满足个性化、多元化的需求，效果美观大方又有设计感

### 3 斜拼工艺

### 3.斜拼工艺

就是非直拼，将两个板材的对接部分切成45°再拼接，柜体拼接处紧密贴合，凸显柜体的轮廓和质感，同时弱化了柜体和墙角的厚重感，整体流畅，干净利落



非直拼，将两个板材的对接部分切成45°再拼接，柜体拼接处紧密贴合，凸显柜体的轮廓和质感，同时弱化了柜体和墙角的厚重感整体流畅，干净利落

### 4 夹心工艺



又叫ABA工艺，整个结构是由不同厚度的层板或不同材质叠加组成，看上去像三明治，承重力强，可内退或凸出来，多运用在展示柜、书柜层板或者桌面上

## 5 斜切工艺



## 斜切

### 【形成原理】

是饰面板一种裁切方式，可以让厚重的板子变更薄，一般配合免拉手的设计；

### 【工艺用途】

拉手门板边缘斜切、层板边缘斜切、柜子边缘斜切，更完美的处理层板拼接问题，细节处理更加完美

是一种板材的裁切方式。多用于层板边缘让厚重的层板更加薄，看上去时尚美观，视觉效果更好一般配合免拉手的设计、用于门板边缘处，手感舒适

## 6 拉槽工艺



## 拉槽

拉槽工艺通过在木板表面开凹槽，打造出极简的线条感

### 【形成原理】

通槽、方形槽、弧形槽、V型槽

### 【工艺用途】

适用于柜门拉槽、护墙板拉槽、抽屉面板拉槽、房门拉槽等

有弧形槽、方形槽、V型槽、通槽，适用于柜门拉槽、护墙拉槽、抽面拉槽、房门拉槽

## 我们的设计

- ① 20年全屋定制老炮 | 经手300+别墅大宅项目
- ② 生活实用主义派 | 拒绝华而不实的花架子
- ③ 业主的"装修搭子" | 从量房到摆场全程跟到位

### 设计案例

- ① 卧室折叠床 ▼



书房+临时客房的功能

是现在很多朋友的需要的

其实书柜下面可以放置一个拉折叠床

收起来的时候是全隐藏式和书柜融为一体了

## ②厨房转角收纳柜 ▼



家里厨房的转角空间

利用不好就很容易变成「鸡肋」区域

上翻平移柜门+抽拉式托盘的设计

不浪费空间、外观看起来整体简洁

还没有卫生死角

### ③小家电抽拉柜 ▼

### 3 小家电抽拉柜



小家电定制抽拉台面

既节约了厨房的面积，不会占用太多操作台面

抽拉出来也方便电器散热

记得要预留了带开关的插座，方便断电

#### ④酒柜零食收纳柜



左右门板内挂收纳，零食可以统统可以放进去  
中间操作台安装轨道插座，放置小家电等  
下方是一个 mini小冰箱  
一个柜子就可以get家庭小卖部的快乐

### ⑤入户玄关钢琴键洞洞板设计 ▼

## 5 入户玄关钢琴键洞洞板



整体玄关多功能收纳墙结合了

玄关镜+超薄镜柜洞洞板收纳+钢琴键挂衣架+隐藏式折叠换鞋凳

既满足玄关小物件收纳，能藏能挂

又满足多种使用功能，能照又能坐

⑥餐边柜伸缩吧台



1m<sup>2</sup>的折叠吧台真的很实用

特别适合小户型家庭

放下就是餐吧台，收起就是普普通通的柜门

可以满足喝咖啡、酒吧台、吃早餐、临时办公

### ⑦隐藏式抽拉台面



如果你家的厨房面积比较小  
强烈建议做一个隐藏式抽拉台面  
台面下方做隐藏式抽拉操作台

增加一个备菜台，台面加倍

用完收起来，不浪费空间

### ⑧飘窗可抽拉书桌 ▼



## 8 飘窗可抽拉书桌

家里飘窗不能拆？

试试这款可抽拉书桌

桌面可抽拉，完美解决腿放不下的鸡肋感

下方做了四个抽屉，满足储物收纳

飘窗做木色框套，整体感更强

## 我们的服务团队

✓自有研发团队+生产基地，设计&落地完美还原

- 有自己的设计、研发团队，生产基地
- 全流程把控，保证产品质量和设计效果落地
- 每一户专属服务人员 销售 销售主管 设计 设计主管 客服人员 生产 生产监管  
安装 安装监理 售后人员 10人团队服务一个家

## 我们的服务

- 1 免费测量 需求诊断 复尺确认 致力于零误差
- 2 原创设计 深度贴合居住者需求 把想法变成可实现的家
- 3 户型规划 维度分析 用实用主义收纳空间
- 4 产品推荐 极致性价比为客户省心省钱
- 5 生产 具有优于行业水平的专业生产基地 生产过程中每个环节我们都严苛以待
- 6 施工 我们的安装师傅从业经验10年以上 对于安装工艺 施工标准 现场解决问题的能力是一流的
- 7 售后 配备售后专员 具备完整售后流程 售后接单 反馈 预约师傅上门维修

## 成功案例

## 公司简介